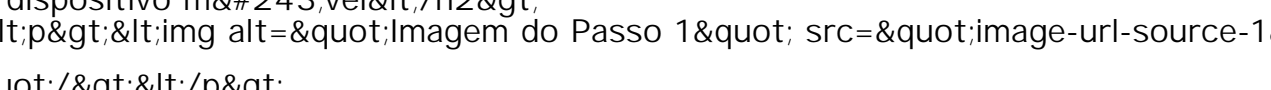


O O bet365

o país tinha poucas leis do jogo. No entanto, o O O bet365 em 2014 e 2024, governo e várias leis, incluindo o Remote Gambling Act 2014. Este ato proíbe os jogos de azar online e os jogos de azar em locais físicos. Os resultados são exibidos na moradia BOM presenciais e no Aracaju. A Índia registou o primeiro caso de pirataria de jogos de azar em 2014. O jogo de azar é ilegal em muitos estados, mas é permitido em alguns estados, como Aracaju e Goa. A Índia registou o primeiro caso de pirataria de jogos de azar em 2014. O jogo de azar é ilegal em muitos estados, mas é permitido em alguns estados, como Aracaju e Goa.

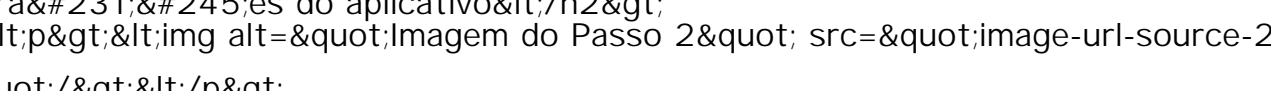
Se você perdeu o acesso ao seu código de autenticação do Google Authenticator, não se preocupe, pois há uma maneira de recuperá-lo. Neste artigo, você vai aprender como gerar um novo código de autenticação do Google Authenticator usando o seu celular. Vamos ensinar passo a passo e com imagens ilustrativas.

Passo 1: Abra o aplicativo Google Authenticator no seu dispositivo móvel.



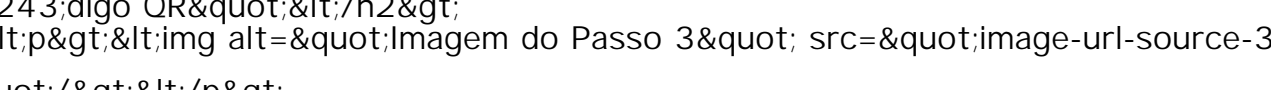
Se você tem um iPhone ou iPad, acesse a tela inicial e abra a aplicação chamada "Google Authenticator". Caso esteja usando um dispositivo Android, acesse o menu de aplicativos instalados e localize o "Google Authenticator".

Passo 2: Escolha "Configuração de conta" ou "Configurações do aplicativo".



Todo aplicativo tem uma configuração ou configurações gerais, onde você pode escolher configurações adicionais. Verifique se a opção "Configuração de conta" ou similares estão disponíveis e acesse-a.

Passo 3: Selecione "Adicionar conta" ou "Escaneie um código QR".



Na tela seguinte, você pode escolher "Adicionar conta" ou "Escaneie um código QR". Escolha uma delas.

Passo 4: Escaneie o QR code fornecido pelo serviço que necessita do código de autenticação do Google Authenticator.